



Safari

Un navigateur Internet, comme Safari, est une application qu'on utilise pour accéder à Internet et visiter différents sites Web




Ressource créée en collaboration avec :



Safari

1



Trouver l'application Safari

- Trouve l'application Safari. Tu peux la rechercher sur l'écran d'accueil de ton appareil ou dans le lanceur d'applications. Le lanceur d'applications te montre toutes les applications que tu as sur ton appareil.
- Touche l'icône de l'application **Safari** pour l'ouvrir
- Tu peux utiliser l'application Safari pour faire des recherches sur Internet


2



Faire des recherches sur Internet avec Google

- Touche la barre d'adresse en haut de la page. Puis, tape **google.ca**.
- Tu peux chercher presque n'importe quoi
- Tape **heure du coucher du soleil** dans la boîte de recherche. Puis, appuie sur le bouton de **recherche**.
- Lis à quelle heure le soleil se couchera aujourd'hui

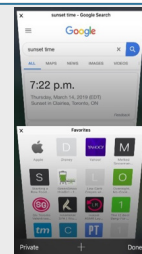
3



Ajouter un onglet

- Un onglet est une page Web sur laquelle tu te trouves. Tu peux avoir plusieurs onglets ouverts en même temps.
- Pour ajouter un autre onglet, touche l'icône plus **+** en haut de l'écran
- Appuie **Nouvel Onglet**

4



Gérer les onglets

- Pour passer d'un onglet à l'autre, appuie sur l'icône **Onglets** en haut à droite de ton écran
- Pour fermer un onglet, appuie sur le **X** dans le coin supérieur droit de chaque onglet

Safari

5



Aller en arrière et en avant

- Les boutons précédent et suivant sont les 2 flèches en bas à gauche de ton écran
- **Retourne** à la page d'accueil de Google en appuyant sur la flèche qui pointe vers la gauche. Puis, va à la **page suivante** qui montre l'heure du coucher du soleil en appuyant sur la flèche qui pointe vers la droite.

6



Exercice

- Ajoute cinq onglets
- Dans chaque onglet, fais une nouvelle recherche. Par exemple :
 - Quelle heure est-il en Inde
 - Météo à Hawaïï
 - Recette de dumplings
 - Quel âge a le Canada
 - Où est le Tim Hortons le plus près
- Ferme tous les onglets