



Google Play

Google Play est l'endroit où tu peux trouver de nouvelles applications pour ton appareil, comme des jeux ou d'autres choses utiles. Beaucoup sont gratuites.




Ressource créée en collaboration avec :



Google Play

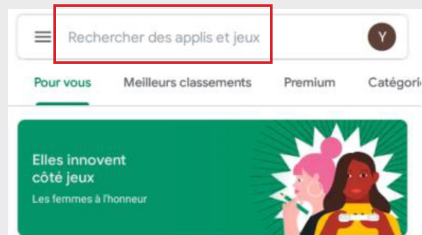
1



Trouver l'application Google Play

- Trouve l'application Google Play. Tu peux la chercher sur l'écran d'accueil ou dans le lanceur d'applications. Le lanceur d'applications te montre toutes les applications que tu as sur ton appareil.
- Touche l'icône de l'application **Google Play** pour l'ouvrir

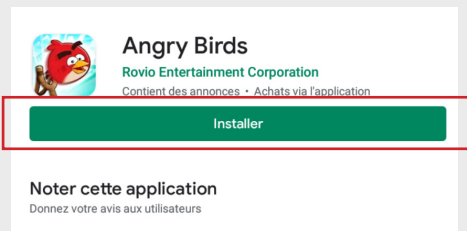
2



Chercher une application dans Google Play

- Sur ton écran, tu verras les catégories de jeux, de musique et d'applications
- La boutique Google Play contient de nombreuses applications gratuites et payantes. Tu peux ajouter ces applications à l'appareil.
- Tape **Angry Birds** dans la boîte de recherche 🔍

3



Télécharger Angry Birds

- Télécharge l'application Angry Birds en appuyant sur **Installer**. Angry Birds est un jeu gratuit.
- Sur ton écran, tu peux voir :
 - le nombre de fois qu'elle a été téléchargée ;
 - son évaluation ;
 - sa description.

4


Accepter

Donner la permission


- Avant d'installer l'application, tu dois autoriser l'application à utiliser les informations de ton appareil, telles que la caméra, le microphone ou la liste de contacts. Chaque application aura des autorisations différentes.
- Appuie sur **Accepter** pour donner l'autorisation. Tu ne dois autoriser que les applications en lesquelles tu as confiance. Si tu n'es pas sûr d'une application, ne clique pas sur **Accepter**.
- Une fois que tu as donné ton autorisation, l'application Angry Birds terminera son installation sur ton appareil
- Touche le bouton **Ouvrir** pour ouvrir l'application

Google Play

5



Trouver la nouvelle application

- Lorsque tu as téléchargé une nouvelle application, tu peux la trouver sur l'écran d'accueil de ton appareil
- Touche l'application sur ton écran d'accueil pour l'ouvrir. Essaie d'ouvrir Angry Birds depuis ton écran d'accueil.
- Si tu souhaites supprimer une application, va sur ton écran d'accueil. Touche et fais glisser l'application vers l'icône **Désinstaller** .

6



Jouer à Angry Birds

- Entraînons-nous à utiliser une application. Va sur ton écran d'accueil et appuie sur **Angry Birds**.
- Pour jouer au jeu, tu devras :
 - faire glisser ton doigt sur l'écran ;
 - viser ;
 - enlever ton doigt de l'écran.
- Fais les trois premiers niveaux
- Amuse-toi bien !
- Si tu n'as jamais joué à Angry Birds auparavant, fais d'abord [cette leçon](#)