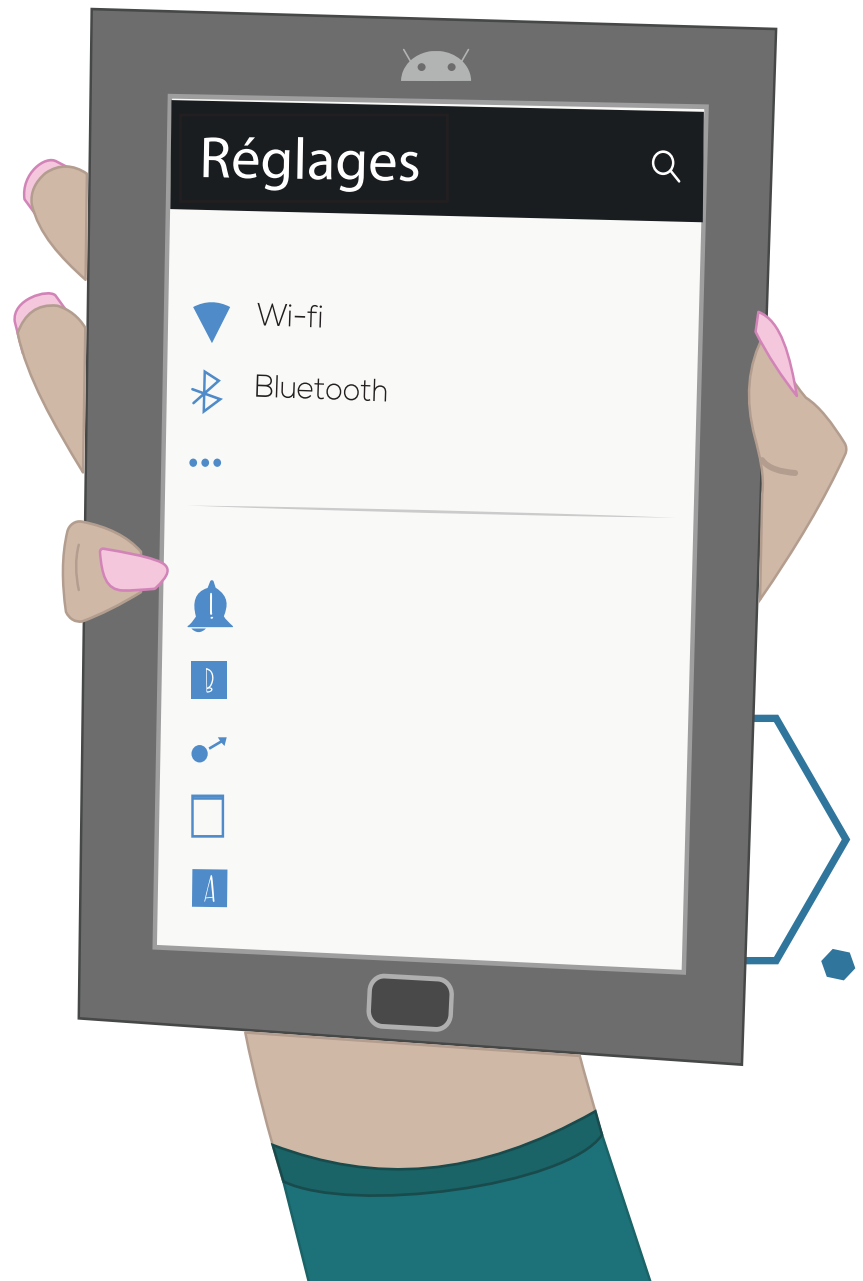




Réglages de l'appareil

Les paramètres ou les réglages de l'appareil te permettent de changer beaucoup de choses sur ton appareil, comme la luminosité, la taille du texte, le volume du haut-parleur et les alertes par vibration



AVEC UN FINANCEMENT DU




Cette ressource créée en collaboration avec :



Réglages de L'appareil

1



Ouvrir les Réglages

- Trouve l'icône des réglages. Tu peux la chercher sur l'écran d'accueil ou dans le lanceur d'applications. Le lanceur d'applications te montre toutes les applications que tu as sur ton appareil.
- L'icône des réglages ressemble à un engrenage. Les icônes d'engrenage peuvent être un peu différentes selon ta version d'Android.
- Touche l'icône des réglages pour les ouvrir

2



Parcourir le menu des Réglages

- Le menu des réglages te permet de changer des choses sur ton appareil, comme :
 - la luminosité de l'écran;
 - la taille du texte;
 - le volume;
 - les alertes par vibration.


3



Régler la luminosité et agrandir le texte

- Touche l'option **Affichage**, puis sur **Niveau de luminosité**. Tu peux modifier la luminosité de l'écran en faisant glisser le point blanc vers la droite pour rendre ton écran plus lumineux ou vers la gauche pour le rendre moins clair.
- Plus l'écran est clair, mieux tu peux le voir. Mais un écran plus lumineux vide aussi la batterie plus vite.
- Tu peux également modifier la taille du texte. Si tu as du mal à lire l'écran, de plus gros caractères pourraient t'aider.
- Reviens au menu d'**Affichage**. Cherche l'option appelée **Taille de police**. Maintenant, utilise le curseur pour agrandir le texte.

4



Changer le volume et les alertes par vibration

- Reviens au menu des réglages. Puis touche l'option **Son**.
- Ici tu peux modifier le volume de ta sonnerie de telle sorte que différentes applications aient différentes sonneries. Règle le volume pour chaque application à ta préférence.
- Appuie sur la barre située à côté de **Vibreur** pour que ton appareil vibre lorsque tu reçois un appel téléphonique ou un message texte